






# 금호건설 옥천 마암리 공동주택

## 마감자재 리스트

114m<sup>2</sup> [유상옵션 선택품목] 천정형 시스템에어컨, 전기오븐, 식기세척기, 쿡탑(인덕션3 or 인덕션2+전기1), 빌트인냉장고  
주방상판/벽 엔지니어드스톤, 거실/주방 바닥타일








### 1. 114m<sup>2</sup> 마감자재 리스트

| 구 분              |                 | 사 양 | 이미지   | 비 고   |
|------------------|-----------------|-----|---|---|
|                  | 메인시트            | 시트  |    |   |
|                  | 천장              | 천장지 |   |   |
|                  | 바닥              | 강마루 |  |   |
| 수<br>장<br>공<br>사 | 현관/거실/주방/<br>복도 | 벽   | 벽지  |  |
|                  | 팬트리/<br>드레스룸    | 벽   | 벽지  |  |
|                  | 침실1(안방)         | 벽   | 벽지  |  |

|          |                       |                  |          |   |              |
|----------|-----------------------|------------------|----------|---|--------------|
|          | 침실2                   | 벽                | 벽지       |    |              |
|          | 침실3                   | 벽                | 벽지       |    | 침실2,3<br>통합형 |
|          | 침실4                   |                  | 벽지       |    |              |
|          |                       |                  |          |   |              |
| 수장<br>공사 | 다용도실/<br>발코니/<br>실외기실 | 벽, 천장            | 도장(무광)   |  |              |
|          | 다용도실/<br>발코니/<br>실외기실 | 걸레받이(H:100)      | 도장(무광)   |  |              |
| 몰<br>딩   | 거실/<br>주방/식당/<br>침실   | 천장몰딩/<br>거실 우물천장 | PVC+시트래핑 |  |              |
|          |                       | 걸레받이             | PVC+시트래핑 |  |              |
|          | 복도                    | 픽처레일             | AL 위 도장  |  | 유상옵션         |

|                       |     |          |     |                       |   |      |
|-----------------------|-----|----------|-----|-----------------------|---|------|
| 타<br>일<br>및<br>석<br>재 | 현관  | 바닥       |     | 타일<br>(600X600)       |   |      |
|                       |     | 디딤판/걸레받이 |     | 엔지니어드스톤               |    |      |
|                       | 거실  | 바닥       | 타일  | 타일<br>(600X600)       |    | 유상옵션 |
|                       |     | 벽        | 아트월 | 디자인월<br>(1200X590X9T) |   |      |
|                       |     |          | 아트월 | 타일<br>(600X1200)      |  | 유상옵션 |
|                       | 주방  | 주방상판     |     | MMA                   |  |      |
|                       | 주방  | 주방벽      |     | 타일<br>(600x300)       |  |      |
|                       |     | 주방벽, 상판  |     | 엔지니어드스톤               |  | 유상옵션 |
|                       | 침실1 | 화장대 상판   |     | 엔지니어드스톤               |  |      |

타  
일  
및  
석  
재

|             |               |     |                 |   |   |
|-------------|---------------|-----|-----------------|---|---|
| 욕실1<br>(공용) | 바닥            |     | 타일<br>(300X300) |    |   |
|             | 벽             | 메인  | 타일<br>(600X300) |    |   |
|             |               | 포인트 | 타일<br>(600X300) |    |   |
|             | 젠다이           |     | 엔지니어드스톤         |   |   |
|             | PVC 코너비드(젠다이) |     | 재료분리대           |  |   |
|             | 도어하부씰         |     | BMC             |  |   |
|             | 욕실2<br>(부부)   |     | 바닥              | 타일<br>(300X300)   |  |
| 욕실2<br>(부부) | 벽             | 메인  | 타일<br>(600X300) |  |   |
|             |               | 포인트 | 타일<br>(600X300) |  |   |

|                       |             |                 |   |   |   |      |
|-----------------------|-------------|-----------------|---|---|---|------|
| 타<br>일<br>및<br>석<br>재 | 욕실2<br>(부부) | 젠다이             | 엔지니어드스톤   |    |   |      |
|                       |             | PVC코너비드(젠다이)    | 재료분리대   |    |   |      |
|                       |             | PVC코너비드(샤워부스)   |   |   |   |      |
|                       |             | 도어하부씰           | BMC   |    |   |      |
|                       | 샤워부스하부씰     | BMC             |    |   |   |      |
| 다용도실/<br>발코니          | 바닥          | 타일<br>(300X300) |  |   |   |      |
|                       | 하부 씰        | BMC             |  |   |   |      |
| 창<br>호<br>공<br>사      | 방화문         | 현관문             | 방화문   |  |   |      |
|                       | 슬라이딩도어      | 현관중문            | 도어  | 브론즈사틴유리   |  | 유상옵션 |
|                       |             |                 | 도어<br>손잡이   | 불소수지도장  |   |      |
| WINDOW                | 내부샷시        | PVC+시트래핑        |  |   |   |      |

|                  |            |          |          |   |  |
|------------------|------------|----------|----------|---|--|
|                  | 목창호        | 침실       | 목창호+시트래핑 |    |  |
|                  |            | 욕실1,2    | ABS도어    |   |  |
| 일<br>반<br>가<br>구 | 현관<br>신발장1 | 도어, 서라운드 | LPM      |    |  |
|                  |            | 도어손잡이    | AL 손잡이   |    |  |
|                  |            | 바디       | LPM      |    |  |
|                  | 현관<br>신발장2 | 도어, 서라운드 | PET      |  |  |
|                  |            | 도어손잡이    | AL 손잡이   |  |  |
|                  |            | 바디       | LPM      |  |  |
|                  | 현관         | 도어       | 은경       |  |  |
|                  |            | 도어손잡이    | AL 손잡이   |  |  |

|      |        |              |               |   |  |
|------|--------|--------------|---------------|---|--|
| 일반가구 | 참고     | FIX 패널, 서라운드 | PET           |    |  |
|      |        | 바디           | LPM           |    |  |
|      |        |              |               |   |  |
| 일반가구 | 복도 팬트리 | 도어           | AL+브론즈사틴 패턴유리 |   |  |
|      |        | 도어손잡이/AL 엣지  | AL손잡이         |  |  |
|      |        | 서라운드         | PET           |  |  |
|      |        | 바디           | LPM           |  |  |
|      | 침실1    | 도어           | AL+브론즈사틴 패턴유리 |  |  |
|      |        | 도어손잡이/ AL 엣지 | AL손잡이         |  |  |

|                  |             |   |       |   |        |
|------------------|-------------|---|-------|---|--------|
|                  | 드레스룸        | 서라운드  | PET   |    |        |
|                  |             | 바디  | LPM   |    |        |
|                  |             | 도어/서라운드   | PET   |    |        |
|                  |             | 은경  | 은경    |   |        |
|                  | 침실1<br>화장대  | 바디  | LPM   |  |        |
|                  |             | 도어/서라운드   | PET   |  |        |
|                  |             | AL손잡이   | AL손잡이 |  | (유상옵션) |
|                  |             | 바디  | LPM   |  |        |
| 측면판              | 은경          |  |       |   |        |
| 도어/서라운드          | PET         |  |       |   |        |
| 일<br>반<br>가<br>구 | 침실3<br>블박이장 | 측면판   | 은경    |  |        |
|                  |             | 바디  | LPM   |  |        |
|                  |             | AL손잡이   | AL손잡이 |  |        |
|                  |             | 도어/서라운드   | PET   |  |        |



|              |                       |                                |   |   |   |
|--------------|-----------------------|--------------------------------|---|---|---|
| 주방<br>가<br>구 | 주방                    | 상부장/하부장/FIX판넬                  | LPM   |    |   |
|              |                       | 바디                             | LPM   |    |   |
|              | 아일랜드                  | 도어                             | LPM   |    |   |
|              |                       | 바디                             | LPM   |   |   |
|              | 키친장                   | 도어, 서라운드, 가전소물장                | PET   |  |   |
|              |                       | 도어손잡이                          | AL손잡이   |  |   |
|              |                       | 바디                             | LPM   |  |   |
|              | 시<br>스<br>템<br>가<br>구 | 현관창고 선반<br>세탁기위 선반<br>복도팬트리 선반 |   | 시트  |  |
| 드레스룸 선반      |                       | LPM                            |  |   |   |

|      |          |            |          |   |  |
|------|----------|------------|----------|---|--|
| 욕실공사 | 욕실1,2    | 욕실장        | 도어       |    |  |
|      |          |            | 바디       |    |  |
|      | 욕실2 (부부) | 샤워부스       | 강화유리+A/L |    |  |
|      | 욕실1 (공용) | 욕조         | 세라믹      |    |  |
| 욕실공사 | 욕실1 (공용) | 양변기        | 원피스      |  |  |
|      |          | 세면기        |          |  |  |
|      |          | 세면수전       |          |  |  |
| 설비공사 |          | 욕조수전/슬라이드바 |          |  |  |
|      |          | 샤워수전       |          |  |  |

|             |             |     |   |  |
|-------------|-------------|-----|---|--|
| 욕실1<br>(공용) | 청소용수전       |     |    |  |
|             | 코너선반        |     |    |  |
|             | 수건걸이        |     |    |  |
|             | 휴지걸이+휴대폰거치대 |     |    |  |
| 욕실2<br>(부부) | 양변기         | 원피스 |   |  |
|             | 세면기         |     |  |  |
|             | 세면수전        |     |  |  |
|             | 샤워수전        |     |  |  |
|             | 비데          |     |  |  |

|                      |              |                           |   |  |
|----------------------|--------------|---------------------------|---|--|
| 욕실2<br>(부부)          | 청소용수전        |                           |    |  |
|                      | 수건걸이         |                           |    |  |
|                      | 휴지걸이+휴대폰거치대  |                           |    |  |
| 설비공사<br>발코니/<br>다용도실 | 발코니 수전/스프레이건 |                           |    |  |
|                      | 세탁 수전        |                           |  |  |
|                      | 손빨래 수전       |                           |   |  |
| 주방                   | 싱크수전         |                           |  |  |
|                      | 절수패달         |                           |  |  |
|                      | 거실등          | W1270 x D200 x<br>H35 * 3 |  |  |

조명

|            |   |   |  |
|------------|---|---|--|
| 안방등        | W625 x D625 x H35                       |    |  |
| 침실등        | W520 x D520 x H35                       |    |  |
| 식탁등        | Ø100 x H105                             |    |  |
| 현관센서등      | Ø270 x H70<br>(타공 : Ø220)               |    |  |
| 현관창고등      | W900 x D160 x H60<br>(타공 : W875 x D135) |  |  |
| 팬트리 센서등    | Ø177 x H47<br>(타공 : Ø153)               |  |  |
| 주방등        | W900 x D200 x H35                       |  |  |
| 욕실등(매입등)   | W620 x D160 x H60<br>(타공 : W595 x D135) |  |  |
| 욕실D/L(매입등) | Ø175 x H60<br>(타공 : Ø150)               |  |  |

|    |                   |               |   |   |        |
|----|-------------------|---------------|---|---|--------|
| 공사 | + 0               | 드레스룸등(매입등)    | W620 x D160 x H60<br>(타공 : W595 x D135) |    |        |
|    |                   | 복도등           | Ø100 x H27                              |    |        |
|    |                   | 다용도실 직부등      | Ø250 x H80                              |    |        |
|    |                   | 발코니, 실외기실 벽부등 | W350 x D120 x H110                      |    |        |
| 가전 | 주방/<br>발코니/<br>거실 | 가스쿡탑(기본)      | 3구                                      |  |        |
|    |                   | 인덕션           | 인덕션2구<br>+전기1구                          |  | (유상옵션) |
|    |                   | 인덕션           | 인덕션3구                                   |  | (유상옵션) |

|    |                   |        |           |   |        |
|----|-------------------|--------|-----------|---|--------|
| 가전 | 주방/<br>발코니/<br>거실 | 렌지 후드  |           |    |        |
|    |                   | 음식물탈수기 |           |    |        |
|    |                   | 빌트인냉장고 | 냉장/냉동 4도어 |    | (유상옵션) |
|    |                   |        |           |    | (유상옵션) |
|    |                   |        | 냉장/냉동 1도어 |  | (유상옵션) |
|    |                   |        |           |  | (유상옵션) |
|    |                   |        |           |  | (유상옵션) |
|    |                   |        |           |  | (유상옵션) |
|    |                   |        | 김치 3도어    |  | (유상옵션) |

빌트인 김치냉장고

김치 1도어



(유상옵션)



(유상옵션)



|  |      |         |   |        |
|--|------|---------|---|--------|
|  |      |         |    | (유상옵션) |
|  |      | 스팀오븐    |    | (유상옵션) |
|  |      | 전기오븐    |    | (유상옵션) |
|  |      | 전동빨래건조대 |    |        |
|  |      | 식기세척기   |  | (유상옵션) |
|  | 12인용 |         |  | (유상옵션) |